

POMPY WYPOROWE

typoszereg S

do cieczy lepkich

Dopuszczenia spożywcze:

Certyfikat ATEX:



S2



S4C



S6C



Mogą pracować na sucho
w warunkach ATEX

- samozasysające, nawet na sucho,
- możliwość opróżnienia rurociągu po pompowaniu,
- mogą pracować na sucho,
- bez uszczelnień wirujących,
- bardzo delikatne tłoczenie,
- skuteczne pompowanie cieczy o niskiej i wysokiej lepkości,
- stała wydajność przy wahanich lepkości,
- mogą być myte w układach CIP/SIP.


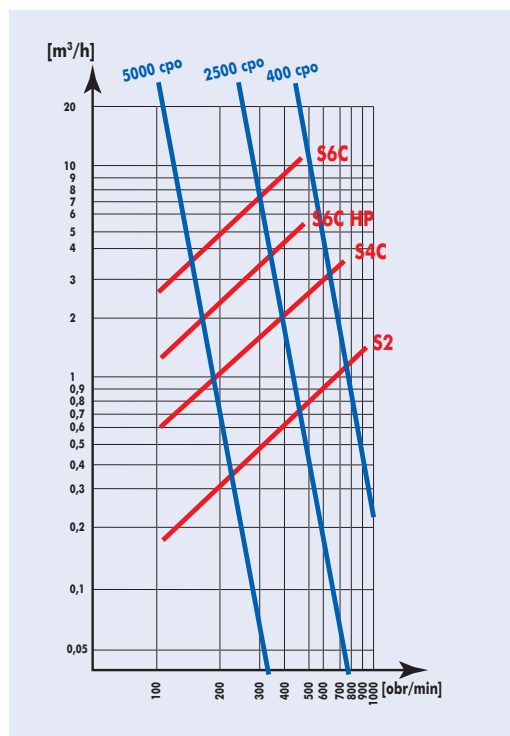



WYŁĄCZNY DYSTRYBUTOR:

POMPY WYPOROWE

do cieczy lepkich

typoszereg S



Typoszereg C	S2	S4C	S6C	S2 HP	S6C HP
Maksymalna wydajność (l/h)	1500	4000	12000	1100	6000
Maksymalne obroty (obr/min)	900	750	500	900	500
Maksymalne ciśnienie (bar)	6	6	6	9	9
Maksymalna temperatura (°C)	120	120	120	120	120
Przyłącza (mm)	22	35	60	22	60
Maksymalny wymiar A (mm)	340	340	460	340	460
Maksymalny wymiar B (mm)	880	925	1240	880	1240
Maksymalny wymiar C (mm)	505	525	670	505	670

WYŁĄCZNY DYSTRYBUTOR: